



GOBIERNO DEL
ESTADO DE
MÉXICO



FINANZAS
SECRETARÍA DE FINANZAS

IHAEM
INSTITUTO HACENDARIO
DEL ESTADO DE MÉXICO

**“2023. Año del Septuagésimo Aniversario del
Reconocimiento del Derecho al Voto de las Mujeres en México”**

Toluca, Estado de México, 05 de octubre de 2023.

Oficio núm. 207C03100/247/2023
Asunto: Se remiten indicadores.

Lic. Rodolfo Esteban Rivadeneyra Hernández
Jefe de la UIPPE de la Secretaría de Finanzas
PRESENTE

En atención a su oficio No. 20700004S-222/2023, mediante el cual solicita copia del acuse de entrega del avance trimestral del informe programático presupuestal de las metas, así como los indicadores correspondientes al tercer trimestre 2023; adjunta al presente se envía de forma impresa la información requerida.

Sin otro particular, reciba un cordial saludo.

Atentamente

Dr. Felipe Serrano Llarena
Vocal Ejecutivo.

C.c.p. **Ricardo Peña Rosales**, Jefe de la UIPPE del IHAEM.
Archivo.
FSLL/RPR/JMMB



Calle Federalismo núm. 103, col. Santiago Tlaxomulco Centro, C. P. 50280, Toluca, Estado de México.
Tel.: 722 236 05 40.



Folio de Acuse de Cierre: 12272



U. Responsable: 20700000000000L - Secretaría de Finanzas

U. Ejecutora: 207C03000000000 - Instituto Hacendario del Estado de México

Ejercicio: 2023

Avance de actividades (trimestre 3)

Fecha y hora de cierre: 04-10-2023 13:31:21

ELABORÓ

Miguel Benjamín Contreras García
Jefe de la Unidad de Administración y Finanzas

REVISÓ

Ricardo Peña Rosales
Jefe de la UPIG

AUTORIZÓ

Felipe Serrano Larena
Jefe Ejecutivo

Normal

FICHA TÉCNICA DE DISEÑO Y SEGUIMIENTO DE INDICADORES 2023
DE GESTIÓN

PILAR TEMÁTICO / EJE TRANSVERSAL: Eje Transversal III: Conectividad y Tecnología para el buen Gobierno
OBJETIVO DEL PILAR O EJE TRANSVERSAL: FORTALECER ALIANZAS PARA LOGRAR OBJETIVOS.
ESTRATEGIA: Incrementar la coordinación y apoyo para el desarrollo de las capacidades institucionales de los municipios.
LÍNEA DE ACCIÓN: Apoyar la aplicación del marco jurídico para impulsar la autonomía financiera y el desarrollo de las capacidades institucionales y de gestión de los municipios.
PROGRAMA PRESUPUESTARIO: 01050201 Impulso al federalismo y desarrollo municipal
PROYECTO PRESUPUESTARIO: 010502010102 Actualización coordinada del marco jurídico hacendario
UNIDAD RESPONSABLE: 20700000000000L Secretaría de Finanzas
UNIDAD EJECUTORA: 207C03000000000 Instituto Hacendario del Estado de México

ESTRUCTURA DEL INDICADOR

NOMBRE DEL INDICADOR: 340 Promedio de asesorías jurídicas administrativas y hacendarias impartidas a municipios
FÓRMULA DE CÁLCULO: (Asesorías jurídicas, administrativas y hacendarias impartidas/ Total de municipios del Estado de México)
INTERPRETACIÓN: Durante 2023 se espera impartir 620 asesorías otorgadas a los municipios del Estado de México, en materia jurídica administrativa y hacendaria en el año.
DIMENSIÓN QUE ATIENDE: Eficacia **FRECUENCIA DE MEDICIÓN:** Trimestral
DESCRIPCIÓN DEL FACTOR DE COMPARACIÓN: Se esperan alcanzar el mismo 4.9 asesorías por municipio que durante el 2021.
ÁMBITO GEOGRÁFICO: Municipal
COBERTURA: Se pretende medir la prestación del servicio para generar un histórico que muestre la eficiencia de la meta.
SENTIDO: Ascendente **EVIDENCIA:** Documento
LÍNEA BASE: 1,091 Asesorías jurídicas, administrativas y hacendarias impartidas en 2019.

COMPORTAMIENTO DE LAS VARIABLES DURANTE EL TERCER TRIMESTRE

VARIABLE	UNIDAD DE MEDIDA	OPERACIÓN	META ANUAL	AVANCE TRIMESTRAL				AVANCE ACUMULADO			
				PROG.	%	ALCAN.	%	PROG.	%	ALCAN.	%
[791] Asesorías jurídicas, administrativas y hacendarias impartidas	Asesoría	Suma	620.00	155.00	25.00	155.00	25.00	495.00	79.84	495.00	79.84
[4975] Total de municipios del Estado de México	Municipio	Constante	125.00	125.00	100.00	125.00	100.00	125.00	100.00	125.00	100.00

COMPORTAMIENTO DEL INDICADOR

DESCRIPCIÓN DE LA META ANUAL:


Durante el ejercicio fiscal 2023 se espera otorgar 620 asesorías a un total de 125 municipios, lo que equivale a realizar 4.9 asesorías por municipio.

META ANUAL	TERCER TRIMESTRE							
	AVANCE TRIMESTRAL				AVANCE ACUMULADO			
	PROG	ALC	EF%	SEMÁFORO	PROG	ALC	EF%	SEMÁFORO
4.96	1.24	1.24	100.00	VERDE	3.96	3.96	100.00	VERDE

DESCRIPCIÓN DE RESULTADOS Y JUSTIFICACIÓN EN CASO DE VARIACIÓN SUPERIOR A +- 10 POR CIENTO RESPECTO A LO PROGRAMADO

Este servicio que se ofrece sigue el comportamiento programado derivado del interés de las autoridades municipales por dar cabal cumplimiento a la normatividad estipulada para el desarrollo de sus actividades por lo que recurren a la asesoría ante cualquier duda que se les presenta en el día a día.

EVALUACIÓN DEL INDICADOR

Elaboró


Ricardo Peña Rosales
Jefe de la UPIG

Vo. Bo

Felipe Serrano Llarena
Vocal Ejecutivo

FICHA TÉCNICA DE DISEÑO Y SEGUIMIENTO DE INDICADORES 2023
DE GESTIÓN

PILAR TEMÁTICO / EJE TRANSVERSAL: Eje Transversal III: Conectividad y Tecnología para el buen Gobierno
OBJETIVO DEL PILAR O EJE TRANSVERSAL: FORTALECER ALIANZAS PARA LOGRAR OBJETIVOS.
ESTRATEGIA: Incrementar la coordinación y apoyo para el desarrollo de las capacidades institucionales de los municipios.
LÍNEA DE ACCIÓN: Apoyar la aplicación del marco jurídico para impulsar la autonomía financiera y el desarrollo de las capacidades institucionales y de gestión de los municipios.
PROGRAMA PRESUPUESTARIO: 01050201 Impulso al federalismo y desarrollo municipal
PROYECTO PRESUPUESTARIO: 010502010102 Actualización coordinada del marco jurídico hacendario
UNIDAD RESPONSABLE: 20700000000000L Secretaría de Finanzas
UNIDAD EJECUTORA: 207C03000000000 Instituto Hacendario del Estado de México

ESTRUCTURA DEL INDICADOR

NOMBRE DEL INDICADOR: 341 Porcentaje de participación de los municipios en la formulación del paquete fiscal municipal
FÓRMULA DE CÁLCULO: (Propuestas generadas por los municipios / Total de municipios del Estado de México)*100
INTERPRETACIÓN: Representa el porcentaje de participación de los municipios, a través de las tesorerías municipales, en la generación de propuestas de reformas al paquete fiscal municipal del ejercicio próximo.
DIMENSIÓN QUE ATIENDE: Eficacia **FRECUENCIA DE MEDICIÓN:** Anual
DESCRIPCIÓN DEL FACTOR DE COMPARACIÓN: Se pretende alcanzar el mismo 100 por ciento del ejercicio 2021
ÁMBITO GEOGRÁFICO: Municipal
COBERTURA: 125 Gobiernos municipales de la Entidad
SENTIDO: Ascendente **EVIDENCIA:** Documento
LÍNEA BASE: 125 propuestas presentadas a los Municipios del Estado de México en 2019.

COMPORTAMIENTO DE LAS VARIABLES DURANTE EL TERCER TRIMESTRE

VARIABLE	UNIDAD DE MEDIDA	OPERACIÓN	META ANUAL	AVANCE TRIMESTRAL				AVANCE ACUMULADO			
				PROG.	%	ALCAN.	%	PROG.	%	ALCAN.	%
[3267] Propuestas generadas por los municipios	Documento	Suma	125.00	0.00	0.00	0.00	0.00	0.00	0.00	0.00	0.00
[4975] Total de municipios del Estado de México	Municipio	Constante	125.00	125.00	100.00	0.00	0.00	125.00	100.00	0.00	0.00

COMPORTAMIENTO DEL INDICADOR

DESCRIPCIÓN DE LA META ANUAL:

Durante 2023 se prevé reflejar 125 propuestas presentadas y/o generadas al interior de las comisiones temáticas para ser consensuadas y formen parte del paquete fiscal del ejercicio próximo.

META ANUAL	TERCER TRIMESTRE							
	AVANCE TRIMESTRAL				AVANCE ACUMULADO			
	PROG	ALC	EF%	SEMÁFORO	PROG	ALC	EF%	SEMÁFORO
100.00	0.00	0.00	0.00	ROJO	0.00	0.00	0.00	ROJO


DESCRIPCIÓN DE RESULTADOS Y JUSTIFICACIÓN EN CASO DE VARIACIÓN SUPERIOR A +- 10 POR CIENTO RESPECTO A LO PROGRAMADO

Este indicador ve reflejado su resultado en el último trimestre del año cuando se concentran y consensuan las propuestas municipales generadas o presentadas en las reuniones de las comisiones temáticas.

EVALUACIÓN DEL INDICADOR

Con fundamento en el Artículo 310 del Código Financiero del Estado de México y Municipios diferimientos o cancelaciones de recursos presupuestarios en los programas en los siguientes casos: Cuando las Dependencias y Entidades Públicas responsables del programa no demuestren el cumplimiento de las metas comprometidas'

Se exhorta a aplicar las medidas pertinentes para dar cumplimiento a las metas establecidas

Elaboró

 Ricardo Peña Rosales
 Jefe de la UPIG

Vo. Bo

 Felipe Serrano Llerena
 Vocal Ejecutivo

FICHA TÉCNICA DE DISEÑO Y SEGUIMIENTO DE INDICADORES 2023 DE GESTIÓN

PILAR TEMÁTICO / EJE TRANSVERSAL: Eje Transversal III: Conectividad y Tecnología para el buen Gobierno
OBJETIVO DEL PILAR O EJE TRANSVERSAL: FORTALECER ALIANZAS PARA LOGRAR OBJETIVOS.
ESTRATEGIA: Incrementar la coordinación y apoyo para el desarrollo de las capacidades institucionales de los municipios.
LÍNEA DE ACCIÓN: Apoyar la aplicación del marco jurídico para impulsar la autonomía financiera y el desarrollo de las capacidades institucionales y de gestión de los municipios.
PROGRAMA PRESUPUESTARIO: 01050201 Impulso al federalismo y desarrollo municipal
PROYECTO PRESUPUESTARIO: 010502010102 Actualización coordinada del marco jurídico hacendario
UNIDAD RESPONSABLE: 20700000000000L Secretaría de Finanzas
UNIDAD EJECUTORA: 207C03000000000 Instituto Hacendario del Estado de México

ESTRUCTURA DEL INDICADOR

NOMBRE DEL INDICADOR: 342 Porcentaje de cumplimiento en la realización de reuniones de las comisiones temáticas
FÓRMULA DE CÁLCULO: (Reuniones realizadas de las Comisiones Temáticas / Reuniones programadas de las Comisiones Temáticas) * 100
INTERPRETACIÓN: Representa el porcentaje de cumplimiento de la meta programada de reuniones de las Comisiones Temáticas, que realiza el IHAEM conjuntamente con los municipios.
DIMENSIÓN QUE ATIENDE: Eficacia **FRECUENCIA DE MEDICIÓN:** Trimestral
DESCRIPCIÓN DEL FACTOR DE COMPARACIÓN: Dar cumplimiento al mismo 100 por ciento del ejercicio 2021.
ÁMBITO GEOGRÁFICO: Estatal
COBERTURA: 125 Gobiernos municipales de la Entidad
SENTIDO: Ascendente **EVIDENCIA:** Documento
LÍNEA BASE: 48 Reuniones realizadas de las Comisiones Temáticas durante 2019.

COMPORTAMIENTO DE LAS VARIABLES DURANTE EL TERCER TRIMESTRE

VARIABLE	UNIDAD DE MEDIDA	OPERACIÓN	META ANUAL	AVANCE TRIMESTRAL				AVANCE ACUMULADO			
				PROG.	%	ALCAN.	%	PROG.	%	ALCAN.	%
[793] Reuniones realizadas de las Comisiones Temáticas	Reunión	Suma	45.00	25.00	55.56	15.00	33.33	44.00	97.78	40.00	88.89
[794] Reuniones programadas de las Comisiones Temáticas	Reunión	Suma	45.00	25.00	55.56	15.00	33.33	44.00	97.78	40.00	88.89

COMPORTAMIENTO DEL INDICADOR

DESCRIPCIÓN DE LA META ANUAL:

En 2023 se prevé realizar 45 reuniones temáticas en el transcurso del ejercicio estimando las que se hagan necesaria por la creación de grupos de trabajo o reuniones regionales de alguna de las comisiones.

META ANUAL	TERCER TRIMESTRE							
	AVANCE TRIMESTRAL				AVANCE ACUMULADO			
	PROG	ALC	EF%	SEMÁFORO	PROG	ALC	EF%	SEMÁFORO
100.00	100.00	100.00	100.00	VERDE	100.00	100.00	100.00	VERDE

DESCRIPCIÓN DE RESULTADOS Y JUSTIFICACIÓN EN CASO DE VARIACIÓN SUPERIOR A +- 10 POR CIENTO RESPECTO A LO PROGRAMADO

Se desahogaron y atendieron temas relevantes en reuniones de grupos de trabajo en el segundo trimestre, y consecuentemente este tercer trimestre no hubo la necesidad de mayores reuniones.


EVALUACIÓN DEL INDICADOR

Elaboró



Ricardo Peña Rosales
Jefe de la UPIG

Vo. Bo



Felipe Serrano Llarena
Vocal Ejecutivo

FICHA TÉCNICA DE DISEÑO Y SEGUIMIENTO DE INDICADORES 2023 DE GESTIÓN

PILAR TEMÁTICO / EJE TRANSVERSAL: Eje Transversal III: Conectividad y Tecnología para el buen Gobierno

OBJETIVO DEL PILAR O EJE TRANSVERSAL: FORTALECER ALIANZAS PARA LOGRAR OBJETIVOS.

ESTRATEGIA: Fomentar alianzas eficaces con el sector privado y el exterior.

LÍNEA DE ACCIÓN: Mejorar la cooperación regional e internacional y triangular en materia de ciencia, tecnología e innovación.

PROGRAMA PRESUPUESTARIO: 01050201 Impulso al federalismo y desarrollo municipal

PROYECTO PRESUPUESTARIO: 010502010201 Profesionalización y capacitación hacendaria

UNIDAD RESPONSABLE: 20700000000000L Secretaría de Finanzas

UNIDAD EJECUTORA: 207C03000000000 Instituto Hacendario del Estado de México

ESTRUCTURA DEL INDICADOR

NOMBRE DEL INDICADOR: 343 Porcentaje de servidores públicos certificados en competencias laborales

FÓRMULA DE CÁLCULO: (Número de servidores públicos certificados / Número de servidores públicos dictaminados)*100

INTERPRETACIÓN: Representa el porcentaje de certificación de los servidores públicos hacendarios evaluados en materia de competencia laboral en funciones hacendarias municipales.

DIMENSIÓN QUE ATIENDE: Eficacia

FRECUENCIA DE MEDICIÓN: Trimestral

DESCRIPCIÓN DEL FACTOR DE COMPARACIÓN: Se pretende alcanzar el mismo 100 por ciento del ejercicio 2021.

ÁMBITO GEOGRÁFICO: Municipal

COBERTURA: Estatal

SENTIDO: Ascendente

EVIDENCIA: Documento

LÍNEA BASE: 997 Servidores públicos hacendarios certificados en 2019..

COMPORTAMIENTO DE LAS VARIABLES DURANTE EL TERCER TRIMESTRE

VARIABLE	UNIDAD DE MEDIDA	OPERACIÓN	META ANUAL	AVANCE TRIMESTRAL				AVANCE ACUMULADO			
				PROG.	%	ALCAN.	%	PROG.	%	ALCAN.	%
[795] Número de servidores públicos certificados	Servidor Público	Suma	333.00	84.00	25.23	77.00	23.12	333.00	100.00	337.00	101.20
[3974] Número de servidores públicos dictaminados	Servidor Público	Suma	333.00	84.00	25.23	77.00	23.12	333.00	100.00	337.00	101.20

COMPORTAMIENTO DEL INDICADOR

DESCRIPCIÓN DE LA META ANUAL:


Durante 2023 se espera que 240 servidores públicos en cumplimiento a lo estipulado en la Ley Orgánica Municipal del Estado de México del cumplimiento a la obligación de certificarse en los puestos claves de las administraciones municipales.

META ANUAL	TERCER TRIMESTRE							
	AVANCE TRIMESTRAL				AVANCE ACUMULADO			
	PROG	ALC	EF%	SEMÁFORO	PROG	ALC	EF%	SEMÁFORO
100.00	100.00	100.00	100.00	VERDE	100.00	100.00	100.00	VERDE

DESCRIPCIÓN DE RESULTADOS Y JUSTIFICACIÓN EN CASO DE VARIACIÓN SUPERIOR A +- 10 POR CIENTO RESPECTO A LO PROGRAMADO

El proceso de certificación refleja el grado de importancia que cada municipio establece para la profesionalización, o que nos brinda un área de oportunidad para fortalecer la capacitación en las diferentes materias y rubros de las actividades de la administración pública municipal.

EVALUACIÓN DEL INDICADOR

Elaboró

Ricardo Peña Rosales
Jefe de la UPIG

Vo. Bo.

Felipe Serrano Llarena
Vocal Ejecutivo

FICHA TÉCNICA DE DISEÑO Y SEGUIMIENTO DE INDICADORES 2023
DE GESTIÓN

PILAR TEMÁTICO / EJE TRANSVERSAL: Eje Transversal III: Conectividad y Tecnología para el buen Gobierno
OBJETIVO DEL PILAR O EJE TRANSVERSAL: FORTALECER ALIANZAS PARA LOGRAR OBJETIVOS.
ESTRATEGIA: Incrementar la coordinación y apoyo para el desarrollo de las capacidades institucionales de los municipios.
LÍNEA DE ACCIÓN: Fortalecer el Sistema Estatal de Coordinación Hacendaria como mecanismo para articular y potenciar acciones y recursos intergubernamentales que impulsen el desarrollo regional.
PROGRAMA PRESUPUESTARIO: 01050201 Impulso al federalismo y desarrollo municipal
PROYECTO PRESUPUESTARIO: 010502010101 Vinculación interinstitucional
UNIDAD RESPONSABLE: 20700000000000L Secretaría de Finanzas
UNIDAD EJECUTORA: 207C03000000000 Instituto Hacendario del Estado de México

ESTRUCTURA DEL INDICADOR

NOMBRE DEL INDICADOR: 1648 Porcentaje de visitas realizadas a municipios para difundir los productos y servicios institucionales del IHAEM.
FÓRMULA DE CÁLCULO: (Número de visitas realizadas / Número de visitas programadas) * 100
INTERPRETACIÓN: Representa el promedio en el número de visitas realizadas a cada uno de los municipios del Estado de México para difundir los productos y servicios institucionales.
DIMENSIÓN QUE ATIENDE: Eficacia **FRECUENCIA DE MEDICIÓN:** Trimestral
DESCRIPCIÓN DEL FACTOR DE COMPARACIÓN: Se pretende alcanzar el mismo 100 por ciento que en ejercicio 2021
ÁMBITO GEOGRÁFICO: Municipal
COBERTURA: Estatal
SENTIDO: Ascendente **EVIDENCIA:** Documento
LÍNEA BASE: 379 Visitas realizadas durante 2020

COMPORTAMIENTO DE LAS VARIABLES DURANTE EL TERCER TRIMESTRE

VARIABLE	UNIDAD DE MEDIDA	OPERACIÓN	META ANUAL	AVANCE TRIMESTRAL				AVANCE ACUMULADO			
				PROG.	%	ALCAN.	%	PROG.	%	ALCAN.	%
[3429] Número de visitas realizadas	Visita	Suma	1,155.00	375.00	32.47	375.00	32.47	780.00	67.53	780.00	67.53
[3430] Número de visitas programadas	Visita	Suma	1,155.00	375.00	32.47	375.00	32.47	780.00	67.53	780.00	67.53

COMPORTAMIENTO DEL INDICADOR

DESCRIPCIÓN DE LA META ANUAL:

En 2023 se espera realizar 1,455 visitas a municipios para tener el conocimiento de las necesidades que tienen cada uno de los municipios, para de esta forma poder brindar un mejor servicio.

META ANUAL	TERCER TRIMESTRE							
	AVANCE TRIMESTRAL				AVANCE ACUMULADO			
	PROG	ALC	EF%	SEMÁFORO	PROG	ALC	EF%	SEMÁFORO
100.00	100.00	100.00	100.00	VERDE	100.00	100.00	100.00	VERDE

DESCRIPCIÓN DE RESULTADOS Y JUSTIFICACIÓN EN CASO DE VARIACIÓN SUPERIOR A +/- 10 POR CIENTO RESPECTO A LO PROGRAMADO

Se continua con muy buenos resultados en esta meta al contar con el apoyo de las autoridades municipales y poder tener el acercamiento con ellos para conocer sus necesidades de apoyo y capacitación para la realización de sus tareas administrativas.

EVALUACIÓN DEL INDICADOR

Elaboró



Ricardo Peña Rosales
Jefe de la UPIG

Vo.Bo



Felipe Serrano Llerena
Vocal Ejecutivo

FICHA TÉCNICA DE DISEÑO Y SEGUIMIENTO DE INDICADORES 2023 DE GESTIÓN

PILAR TEMÁTICO / EJE TRANSVERSAL: Eje Transversal III: Conectividad y Tecnología para el buen Gobierno
OBJETIVO DEL PILAR O EJE TRANSVERSAL: FORTALECER ALIANZAS PARA LOGRAR OBJETIVOS.
ESTRATEGIA: Incrementar la coordinación y apoyo para el desarrollo de las capacidades institucionales de los municipios.
LÍNEA DE ACCIÓN: Fortalecer el Sistema Estatal de Coordinación Hacendaria como mecanismo para articular y potenciar acciones y recursos intergubernamentales que impulsen el desarrollo regional.
PROGRAMA PRESUPUESTARIO: 01050201 Impulso al federalismo y desarrollo municipal
PROYECTO PRESUPUESTARIO: 010502010101 Vinculación interinstitucional
UNIDAD RESPONSABLE: 20700000000000L Secretaría de Finanzas
UNIDAD EJECUTORA: 207C03000000000 Instituto Hacendario del Estado de México

ESTRUCTURA DEL INDICADOR

NOMBRE DEL INDICADOR: 1649 Porcentaje de cumplimiento en la realización de Reuniones Hacendarias
FÓRMULA DE CÁLCULO: (Número de reuniones realizadas / Número de reuniones programadas)*100
INTERPRETACIÓN: Representa el porcentaje de cumplimiento de la meta programada de reuniones de hacendarias, que realiza el IHAEM conjuntamente con los municipios.
DIMENSIÓN QUE ATIENDE: Eficacia **FRECUENCIA DE MEDICIÓN:** Trimestral
DESCRIPCIÓN DEL FACTOR DE COMPARACIÓN: Se pretende alcanzar el 100 por ciento del ejercicio 2021
ÁMBITO GEOGRÁFICO: Municipal
COBERTURA: 125 gobiernos municipales de la Entidad
SENTIDO: Ascendente **EVIDENCIA:** Documento
LÍNEA BASE: 41 Reuniones realizada en 2020

COMPORTAMIENTO DE LAS VARIABLES DURANTE EL TERCER TRIMESTRE

VARIABLE	UNIDAD DE MEDIDA	OPERACIÓN	META ANUAL	AVANCE TRIMESTRAL				AVANCE ACUMULADO			
				PROG.	%	ALCAN.	%	PROG.	%	ALCAN.	%
[3431] Número de reuniones realizadas	Reunión	Suma	74.00	17.00	22.97	10.00	13.51	62.00	83.78	49.00	66.22
[3432] Número de reuniones programadas	Reunión	Suma	74.00	17.00	22.97	10.00	13.51	62.00	83.78	49.00	66.22

COMPORTAMIENTO DEL INDICADOR

DESCRIPCIÓN DE LA META ANUAL:

En 2023 se prevé realizar 58 reuniones hacendarias regionales para generar un histórico que muestre la eficiencia del fortalecimiento del Sistema de Coordinación Hacendario del Estado de México con sus municipios.

META ANUAL	TERCER TRIMESTRE							
	AVANCE TRIMESTRAL				AVANCE ACUMULADO			
	PROG	ALC	EF%	SEMÁFORO	PROG	ALC	EF%	SEMÁFORO
100.00	100.00	100.00	100.00	VERDE	100.00	100.00	100.00	VERDE

DESCRIPCIÓN DE RESULTADOS Y JUSTIFICACIÓN EN CASO DE VARIACIÓN SUPERIOR A +/- 10 POR CIENTO RESPECTO A LO PROGRAMADO

Se cancelaron actividades programadas en el trimestre derivado del cambio de administración estatal.

EVALUACIÓN DEL INDICADOR

Elaboró

Ricardo Peña Rosales
Jefe de la UPIG

Vo.Bo

Felipe Serrano Llerena
Vocal Ejecutivo

FICHA TÉCNICA DE DISEÑO Y SEGUIMIENTO DE INDICADORES 2023 DE GESTIÓN

PILAR TEMÁTICO / EJE TRANSVERSAL: Eje Transversal III: Conectividad y Tecnología para el buen Gobierno
OBJETIVO DEL PILAR O EJE TRANSVERSAL: FORTALECER ALIANZAS PARA LOGRAR OBJETIVOS.
ESTRATEGIA: Incrementar la coordinación y apoyo para el desarrollo de las capacidades institucionales de los municipios.
LÍNEA DE ACCIÓN: Homologar información sobre la hacienda pública municipal.
PROGRAMA PRESUPUESTARIO: 01050201 Impulso al federalismo y desarrollo municipal
PROYECTO PRESUPUESTARIO: 010502010202 Generación y difusión de información, estudios y proyectos
UNIDAD RESPONSABLE: 20700000000000L Secretaría de Finanzas
UNIDAD EJECUTORA: 207C03000000000 Instituto Hacendario del Estado de México

ESTRUCTURA DEL INDICADOR

NOMBRE DEL INDICADOR: 1650 Promedio de asesorías técnicas hacendarias impartidas a municipios
FÓRMULA DE CÁLCULO: (Asesorías técnicas hacendarias impartidas/ Total de municipios del Estado de México)
INTERPRETACIÓN: Representa el porcentaje de asesorías técnicas hacendarias impartidas a los municipios por parte del IHAEM
DIMENSIÓN QUE ATIENDE: Eficacia **FRECUENCIA DE MEDICIÓN:** Trimestral
DESCRIPCIÓN DEL FACTOR DE COMPARACIÓN: Se espera alcanzar el mismo 3.7 asesorías técnicas hacendarias impartidas por municipio que en 2021.
ÁMBITO GEOGRÁFICO: Municipal
COBERTURA: 125 Gobiernos municipales de la Entidad
SENTIDO: Ascendente **EVIDENCIA:** Documento
LÍNEA BASE: 459 Asesorías técnicas hacendarias impartidas en 2020

COMPORTAMIENTO DE LAS VARIABLES DURANTE EL TERCER TRIMESTRE

VARIABLE	UNIDAD DE MEDIDA	OPERACIÓN	META ANUAL	AVANCE TRIMESTRAL				AVANCE ACUMULADO			
				PROG.	%	ALCAN.	%	PROG.	%	ALCAN.	%
[3433] Asesorías técnicas hacendarias impartidas	Asesoría	Suma	360.00	86.00	23.89	86.00	23.89	340.00	94.44	340.00	94.44
[4975] Total de municipios del Estado de México	Municipio	Constante	125.00	125.00	100.00	125.00	100.00	125.00	100.00	125.00	100.00

COMPORTAMIENTO DEL INDICADOR

DESCRIPCIÓN DE LA META ANUAL:

Durante el ejercicio fiscal 2023 se pretende impartir 355 asesorías hacendarias.

META ANUAL	TERCER TRIMESTRE							
	AVANCE TRIMESTRAL				AVANCE ACUMULADO			
	PROG	ALC	EF%	SEMÁFORO	PROG	ALC	EF%	SEMÁFORO
2.88	0.69	0.69	100.00	VERDE	2.72	2.72	100.00	VERDE

DESCRIPCIÓN DE RESULTADOS Y JUSTIFICACIÓN EN CASO DE VARIACIÓN SUPERIOR A +/- 10 POR CIENTO RESPECTO A LO PROGRAMADO

Se mantiene un buen resultado y se continua brindando el servicio, el cual resulta un gran apoyo para las autoridades municipales al compartirse conocimientos y experiencias.

EVALUACIÓN DEL INDICADOR

Elaboró

Ricardo Peña Rosales
Jefe de la UPIG

Vo.Bo.

Felipe Serrano Llarena
Vocal Ejecutivo

FICHA TÉCNICA DE DISEÑO Y SEGUIMIENTO DE INDICADORES 2023 DE GESTIÓN

PILAR TEMÁTICO / EJE TRANSVERSAL: Eje Transversal III: Conectividad y Tecnología para el buen Gobierno

OBJETIVO DEL PILAR O EJE TRANSVERSAL: FORTALECER ALIANZAS PARA LOGRAR OBJETIVOS.

ESTRATEGIA: Impulsar la profesionalización de los servidores públicos.

LÍNEA DE ACCIÓN: Instrumentar programas de capacitación y profesionalización para servidores públicos municipales.

PROGRAMA PRESUPUESTARIO: 01050201 Impulso al federalismo y desarrollo municipal

PROYECTO PRESUPUESTARIO: 010502010201 Profesionalización y capacitación hacendaria

UNIDAD RESPONSABLE: 20700000000000L Secretaría de Finanzas

UNIDAD EJECUTORA: 207C03000000000 Instituto Hacendario del Estado de México

ESTRUCTURA DEL INDICADOR

NOMBRE DEL INDICADOR: 1651 Porcentaje de participantes en la Maestría en Hacienda Pública.

FÓRMULA DE CÁLCULO: (Número de participantes inscritos / Número de participantes programados.) * 100

INTERPRETACIÓN: Representa el porcentaje de servidores públicos inscritos en la Maestría en Hacienda Pública.

DIMENSIÓN QUE ATIENDE: Eficacia

FRECUENCIA DE MEDICIÓN: Anual

DESCRIPCIÓN DEL FACTOR DE COMPARACIÓN: Se pretende alcanzar el mismo 100 por ciento del ejercicio 2021

ÁMBITO GEOGRÁFICO: Estatal

COBERTURA: 125 Gobiernos municipales de la Entidad

SENTIDO: Ascendente

EVIDENCIA: Documento

LÍNEA BASE: Servidores públicos inscritos en 2021

COMPORTAMIENTO DE LAS VARIABLES DURANTE EL TERCER TRIMESTRE

VARIABLE	UNIDAD DE MEDIDA	OPERACIÓN	META ANUAL	AVANCE TRIMESTRAL				AVANCE ACUMULADO			
				PROG.	%	ALCAN.	%	PROG.	%	ALCAN.	%
[3434] Número de participantes inscritos	Participante	Suma	16.00	0.00	0.00	0.00	0.00	16.00	100.00	16.00	100.00
[3435] Número de participantes programados	Participante	Suma	16.00	0.00	0.00	0.00	0.00	16.00	100.00	16.00	100.00

COMPORTAMIENTO DEL INDICADOR

DESCRIPCIÓN DE LA META ANUAL:

Se pretende medir la participación de interesados en la Maestría de Hacienda Pública para generar un histórico que muestre la eficiencia del desempeño del Colegio de Estudios Hacendarios.

META ANUAL	TERCER TRIMESTRE							
	AVANCE TRIMESTRAL				AVANCE ACUMULADO			
	PROG	ALC	EF%	SEMÁFORO	PROG	ALC	EF%	SEMÁFORO
100.00	0.00	0.00	0.00	*	100.00	100.00	100.00	VERDE

DESCRIPCIÓN DE RESULTADOS Y JUSTIFICACIÓN EN CASO DE VARIACIÓN SUPERIOR A +/- 10 POR CIENTO RESPECTO A LO PROGRAMADO

El cumplimiento de este indicador se realizó en el primer trimestre del año, toda vez que se integro el grupo necesario para el inicio de la promoción correspondiente.

EVALUACIÓN DEL INDICADOR

Se exhorta a aplicar las medidas pertinentes para dar cumplimiento a las metas establecidas

Elaboró

Ricardo Peña Rosales
Jefe de la UPIG

Vo. Bo.

Regino Serrano Llarena
Vocal Ejecutivo

FICHA TÉCNICA DE DISEÑO Y SEGUIMIENTO DE INDICADORES 2023
DE GESTIÓN

PILAR TEMÁTICO / EJE TRANSVERSAL: Eje Transversal III: Conectividad y Tecnología para el buen Gobierno

OBJETIVO DEL PILAR O EJE TRANSVERSAL: FORTALECER ALIANZAS PARA LOGRAR OBJETIVOS.

ESTRATEGIA: Impulsar la profesionalización de los servidores públicos.

LÍNEA DE ACCIÓN: Instrumentar programas de capacitación y profesionalización para servidores públicos municipales.

PROGRAMA PRESUPUESTARIO: 01050201 Impulso al federalismo y desarrollo municipal

PROYECTO PRESUPUESTARIO: 010502010201 Profesionalización y capacitación hacendaria

UNIDAD RESPONSABLE: 20700000000000L Secretaría de Finanzas

UNIDAD EJECUTORA: 207C03000000000 Instituto Hacendario del Estado de México

ESTRUCTURA DEL INDICADOR

NOMBRE DEL INDICADOR: 1652 Porcentaje de servidores públicos evaluados en competencias laborales

FÓRMULA DE CÁLCULO: (Número de servidores públicos evaluados en competencias laborales / Número de servidores públicos atendidos) * 100

INTERPRETACIÓN: Representa el porcentaje de servidores públicos municipales evaluados en competencias laborales

DIMENSIÓN QUE ATIENDE: Eficacia

FRECUENCIA DE MEDICIÓN: Trimestral

DESCRIPCIÓN DEL FACTOR DE COMPARACIÓN: Se pretende alcanzar el mismo 100 por ciento del ejercicio 2021.

ÁMBITO GEOGRÁFICO: Municipal

COBERTURA: 125 Gobiernos municipales de la Entidad

SENTIDO: Ascendente

EVIDENCIA: Documento

LÍNEA BASE: 825 Servidores públicos evaluados en competencias laborales en 2020.

COMPORTAMIENTO DE LAS VARIABLES DURANTE EL TERCER TRIMESTRE

VARIABLE	UNIDAD DE MEDIDA	OPERACIÓN	META ANUAL	AVANCE TRIMESTRAL				AVANCE ACUMULADO			
				PROG.	%	ALCAN.	%	PROG.	%	ALCAN.	%
[3436] Número de servidores públicos evaluados en competencias laborales	Servidor Público	Suma	742.00	221.00	29.78	286.00	38.54	742.00	100.00	821.00	110.65
[3437] Número de servidores públicos atendidos	Servidor Público	Suma	742.00	221.00	29.78	286.00	38.54	742.00	100.00	821.00	110.65

COMPORTAMIENTO DEL INDICADOR

DESCRIPCIÓN DE LA META ANUAL:

En 2023 se espera que 320 servidores públicos estén evaluados en competencias laborales.

META ANUAL	TERCER TRIMESTRE							
	AVANCE TRIMESTRAL				AVANCE ACUMULADO			
	PROG	ALC	EF%	SEMÁFORO	PROG	ALC	EF%	SEMÁFORO
100.00	100.00	100.00	100.00	VERDE	100.00	100.00	100.00	VERDE

DESCRIPCIÓN DE RESULTADOS Y JUSTIFICACIÓN EN CASO DE VARIACIÓN SUPERIOR A +- 10 POR CIENTO RESPECTO A LO PROGRAMADO

Se tiene una creciente demanda de los procesos de evaluación ante los cambios de personal en la administración municipal y estatal, lo que genera modificar y reprogramar la apertura de fechas para realizar las evaluaciones para los 22 referentes normativos que tiene el IHAEM.

EVALUACIÓN DEL INDICADOR

Elaboró

Ricardo Peña Rosales
Jefe de la UPIG

Vo. Bo.

Felipe Serrano Llarena
Vocal Ejecutivo

FICHA TÉCNICA DE DISEÑO Y SEGUIMIENTO DE INDICADORES 2023 DE GESTIÓN

PILAR TEMÁTICO / EJE TRANSVERSAL: Eje Transversal III: Conectividad y Tecnología para el buen Gobierno

OBJETIVO DEL PILAR O EJE TRANSVERSAL: FORTALECER ALIANZAS PARA LOGRAR OBJETIVOS.

ESTRATEGIA: Impulsar la profesionalización de los servidores públicos.

LÍNEA DE ACCIÓN: Instrumentar programas de capacitación y profesionalización para servidores públicos municipales.

PROGRAMA PRESUPUESTARIO: 01050201 Impulso al federalismo y desarrollo municipal

PROYECTO PRESUPUESTARIO: 010502010201 Profesionalización y capacitación hacendaria

UNIDAD RESPONSABLE: 20700000000000L Secretaría de Finanzas

UNIDAD EJECUTORA: 207C03000000000 Instituto Hacendario del Estado de México

ESTRUCTURA DEL INDICADOR

NOMBRE DEL INDICADOR: 1653 Porcentaje de cumplimiento en el número de diplomados realizados

FÓRMULA DE CÁLCULO: (Número de diplomados realizados / Número de diplomados programados)*100

INTERPRETACIÓN: Representa el porcentaje de cumplimiento en el número de diplomados realizados para la profesionalización de los servidores públicos municipales.

DIMENSIÓN QUE ATIENDE: Eficacia

FRECUENCIA DE MEDICIÓN: Trimestral

DESCRIPCIÓN DEL FACTOR DE COMPARACIÓN: Se pretende alcanzar el 100 por ciento logrado durante 2021

ÁMBITO GEOGRÁFICO: Municipal

COBERTURA: 125 Ayuntamientos en el Estado de México

SENTIDO: Ascendente

EVIDENCIA: Documento

LÍNEA BASE: 37 Diplomados realizados en 2020

COMPORTAMIENTO DE LAS VARIABLES DURANTE EL TERCER TRIMESTRE

VARIABLE	UNIDAD DE MEDIDA	OPERACIÓN	META ANUAL	AVANCE TRIMESTRAL				AVANCE ACUMULADO			
				PROG.	%	ALCAN.	%	PROG.	%	ALCAN.	%
[3438] Número de diplomados realizados	Diplomado	Suma	37.00	10.00	27.03	10.00	27.03	34.00	91.89	34.00	91.89
[3439] Número de diplomados programados	Diplomado	Suma	37.00	10.00	27.03	10.00	27.03	34.00	91.89	34.00	91.89

COMPORTAMIENTO DEL INDICADOR

DESCRIPCIÓN DE LA META ANUAL:

En 2023 se pretende realizar 35 diplomados para generar un histórico que muestre la eficiencia de la profesionalización de servidores públicos.

META ANUAL	TERCER TRIMESTRE							
	AVANCE TRIMESTRAL				AVANCE ACUMULADO			
	PROG	ALC	EF%	SEMÁFORO	PROG	ALC	EF%	SEMÁFORO
100.00	100.00	100.00	100.00	VERDE	100.00	100.00	100.00	VERDE

DESCRIPCIÓN DE RESULTADOS Y JUSTIFICACIÓN EN CASO DE VARIACIÓN SUPERIOR A +/- 10 POR CIENTO RESPECTO A LO PROGRAMADO

Se continua con el cumplimiento de la meta al seguir fomentando e impulsando la participación de los servidores públicos en los diplomados virtuales que imparte el Instituto.

EVALUACIÓN DEL INDICADOR

Elaboró

Ricardo Peña Rosales
Jefe de la UPIG

Votó

Estelita Serrano Llarena
Vocal Ejecutivo

FICHA TÉCNICA DE DISEÑO Y SEGUIMIENTO DE INDICADORES 2023
DE GESTIÓN

PILAR TEMÁTICO / EJE TRANSVERSAL: Eje Transversal III: Conectividad y Tecnología para el buen Gobierno

OBJETIVO DEL PILAR O EJE TRANSVERSAL: FORTALECER ALIANZAS PARA LOGRAR OBJETIVOS.

ESTRATEGIA: Impulsar la profesionalización de los servidores públicos.

LÍNEA DE ACCIÓN: Instrumentar programas de capacitación y profesionalización para servidores públicos municipales.

PROGRAMA PRESUPUESTARIO: 01050201 Impulso al federalismo y desarrollo municipal

PROYECTO PRESUPUESTARIO: 010502010201 Profesionalización y capacitación hacendaria

UNIDAD RESPONSABLE: 20700000000000L Secretaría de Finanzas

UNIDAD EJECUTORA: 207C03000000000 Instituto Hacendario del Estado de México

ESTRUCTURA DEL INDICADOR

NOMBRE DEL INDICADOR: 1654 Porcentaje de eventos de capacitación realizados

FÓRMULA DE CÁLCULO: (Número de eventos realizados / Número de eventos programados)*100

INTERPRETACIÓN: Representa el porcentaje de eventos realizados para la capacitación de los servidores públicos municipales

DIMENSIÓN QUE ATIENDE: Eficacia

FRECUENCIA DE MEDICIÓN: Trimestral

DESCRIPCIÓN DEL FACTOR DE COMPARACIÓN: Se pretende alcanzar el 100 por ciento alcanzado durante 2021

ÁMBITO GEOGRÁFICO: Municipal

COBERTURA: 125 Gobiernos municipales de la Entidad

SENTIDO: Ascendente

EVIDENCIA: Documento

LÍNEA BASE: 105 Eventos realizados en 2020.

COMPORTAMIENTO DE LAS VARIABLES DURANTE EL TERCER TRIMESTRE

VARIABLE	UNIDAD DE MEDIDA	OPERACIÓN	META ANUAL	AVANCE TRIMESTRAL				AVANCE ACUMULADO			
				PROG.	%	ALCAN.	%	PROG.	%	ALCAN.	%
[3440] Número de eventos realizados	Evento	Suma	200.00	55.00	27.50	62.00	31.00	160.00	80.00	178.00	89.00
[3441] Número de eventos programados	Evento	Suma	200.00	55.00	27.50	62.00	31.00	160.00	80.00	178.00	89.00

COMPORTAMIENTO DEL INDICADOR

DESCRIPCIÓN DE LA META ANUAL:

Durante 2023 se prevé realizar 200 eventos de capacitación para generar un histórico que muestre la eficiencia de la profesionalización de servidores públicos.

META ANUAL	TERCER TRIMESTRE							
	AVANCE TRIMESTRAL				AVANCE ACUMULADO			
	PROG	ALC	EF%	SEMÁFORO	PROG	ALC	EF%	SEMÁFORO
100.00	100.00	100.00	100.00	VERDE	100.00	100.00	100.00	VERDE

DESCRIPCIÓN DE RESULTADOS Y JUSTIFICACIÓN EN CASO DE VARIACIÓN SUPERIOR A +/- 10 POR CIENTO RESPECTO A LO PROGRAMADO

Trabajando en conjunto con las Dependencias del Gobierno del Estado de México, hemos logrado capacitar a cada uno de los perfiles obligados a la Certificación de Competencia Laboral, teniendo así mayor demanda de los municipios por la capacitación y profesionalización de sus servidores públicos municipales.

EVALUACIÓN DEL INDICADOR

Elaboró

Ricardo Peña Rosales
Jefe de la UPIG

Vo. Bo

Pepe Serrano Llarena
Vocal Ejecutivo